

# BUCHZEIT IDEEN FÜR FAMILIEN

Gefördert durch:

Ministerium für Kinder, Jugend, Familie,  
Gleichstellung, Flucht und Integration  
des Landes Nordrhein-Westfalen



# BUCHZEIT - INHALT



**Bilderbücher mit  
Superkraft**  
*Geschichten zum  
Anfassen*

Wo gibt es  
Bilderbücher?




**Bilderbücher mit  
Superkraft**  
*Geschichten zum  
Anklicken*

Die Polyino App



**Gemeinsam lesen –  
Sprache lernen: so  
klappt es!**

Tipp 1:  
Das Kind führt. Der  
Erwachsene wartet ab.



**Tipps und Termine für  
Familien**

- Beratungsangebot
- Kurse für Eltern

# BILDERBÜCHER MIT SUPERKRAFT GESCHICHTEN ZUM ANFASSEN

# WO GIBT ES BILDERBÜCHER?

Bilderbücher gibt es in Bibliotheken.

Bibliotheken sind besondere Häuser für Bücher.

Dort können Kinder viele Bücher sehen und ausleihen.

Ausleihen heißt: Kinder dürfen Bücher für eine kurze Zeit mitnehmen.

Nach ein paar Wochen bringen sie die Bücher zurück.

Kinder bekommen in der Bibliothek einen Ausweis.

Das ist eine kleine Karte.

Der Ausweis kostet kein Geld.

Mit dem Ausweis dürfen Kinder Bücher ausleihen.

In jeder Stadt gibt es eine Bücherei.

# BIBLIOTHEKEN IM RHEIN-SIEG-KREIS

Alfter

Bad Honnef

Bornheim

Eitorf

Hennef

Königswinter

# BIBLIOTHEKEN IM RHEIN-SIEG-KREIS

Lohmar

Meckenheim

Much

Neunkirchen-Seelscheid

Niederkassel

Rheinbach

# BIBLIOTHEKEN IM RHEIN-SIEG-KREIS

Ruppichteroth

Sankt Augustin

Siegburg

Swisttal

Troisdorf

Meckenheim

# BIBLIOTHEKEN IM RHEIN-SIEG-KREIS

Wachtberg

Weitere katholische Büchereien

Sie können Bilderbücher auch auf Flohmärkten kaufen.

Flohmärkte sind Märkte mit gebrauchten Sachen.

Dort kosten die Bücher meist wenig Geld.

Manche Flohmärkte sind nur für Kinder-Sachen.

Diese Flohmärkte sind oft in Kitas oder Schulen.

Termine stehen auf Plakaten im Wohnort, in der kostenlosen Zeitung oder im Internet.

Andere Wörter für Flohmarkt sind: „Basar“ oder „Trödel“.

zurück

# BILDERBÜCHER MIT SUPERKRAFT GESCHICHTEN ZUM ANKLICKEN

# DIE POLYLINO APP

## Schritt 1: App Download

Für Android: Google Play Store

Für IOS: App Store

## Schritt 2: Anmelden in der App

Die Zugangsdaten für die Anmeldung haben  
Sie geschickt bekommen.

Zugangsdaten sehen so aus:

Anmeldename: **lesen**


Passwort: **poly...**

1. Anmelden  
anklicken

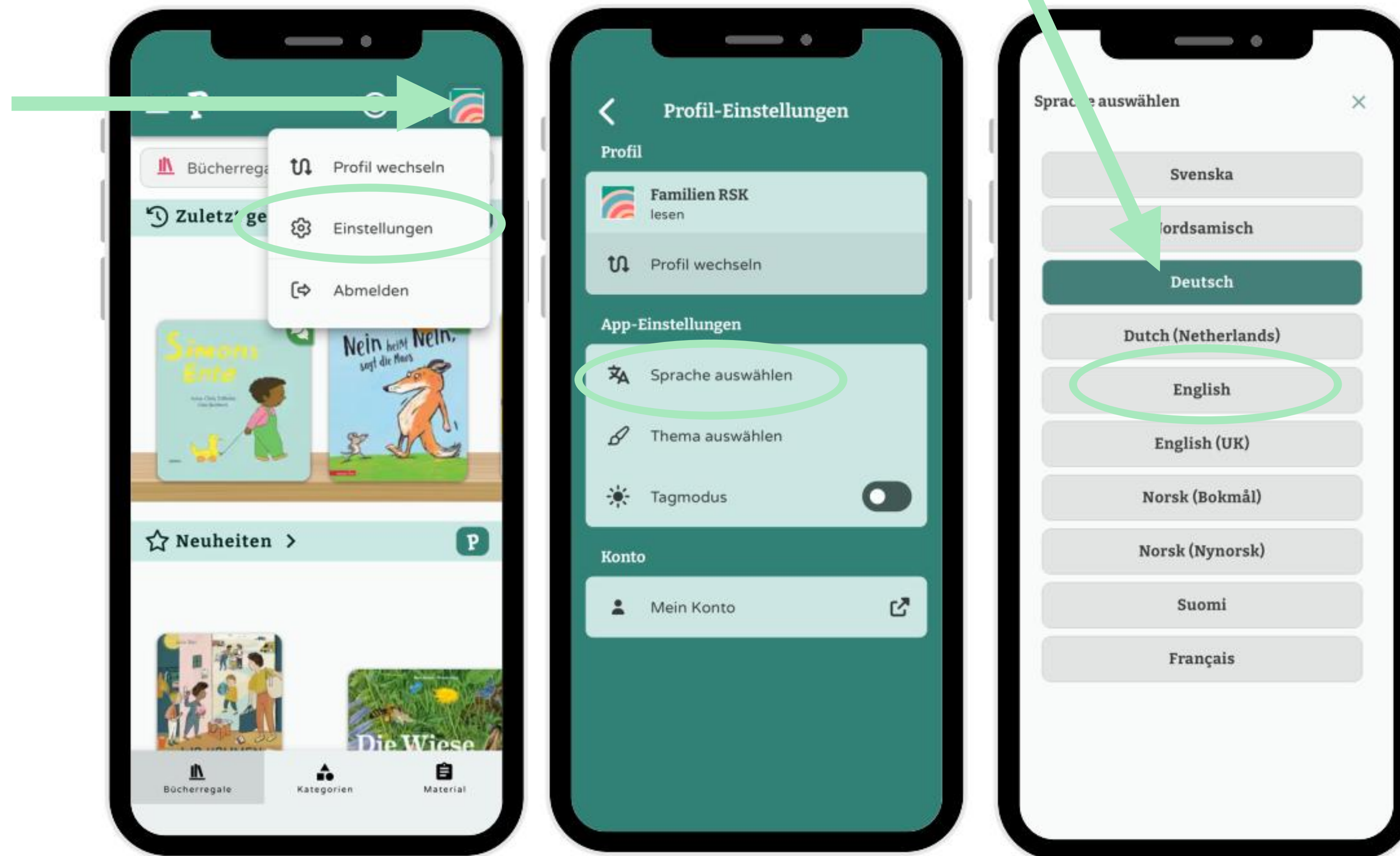
2. Zugangsdaten  
hier eintragen



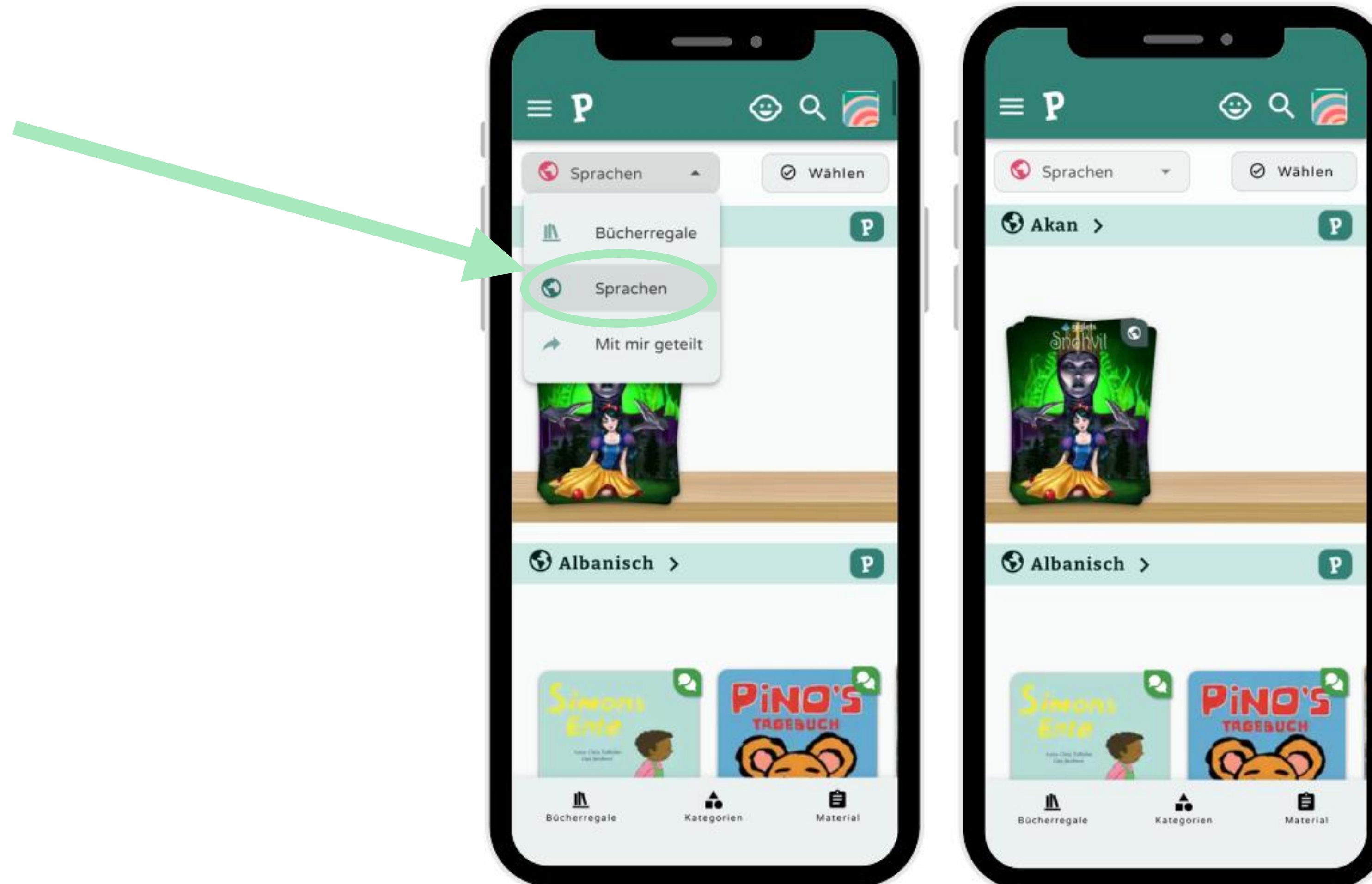
# Familien RSK anklicken



# Sprache für die Bedienung der App ändern



# Bücher nach AUDIO-Sprachen sortieren



# Kindermodus

Automatisch umblättern • selbst umblättern

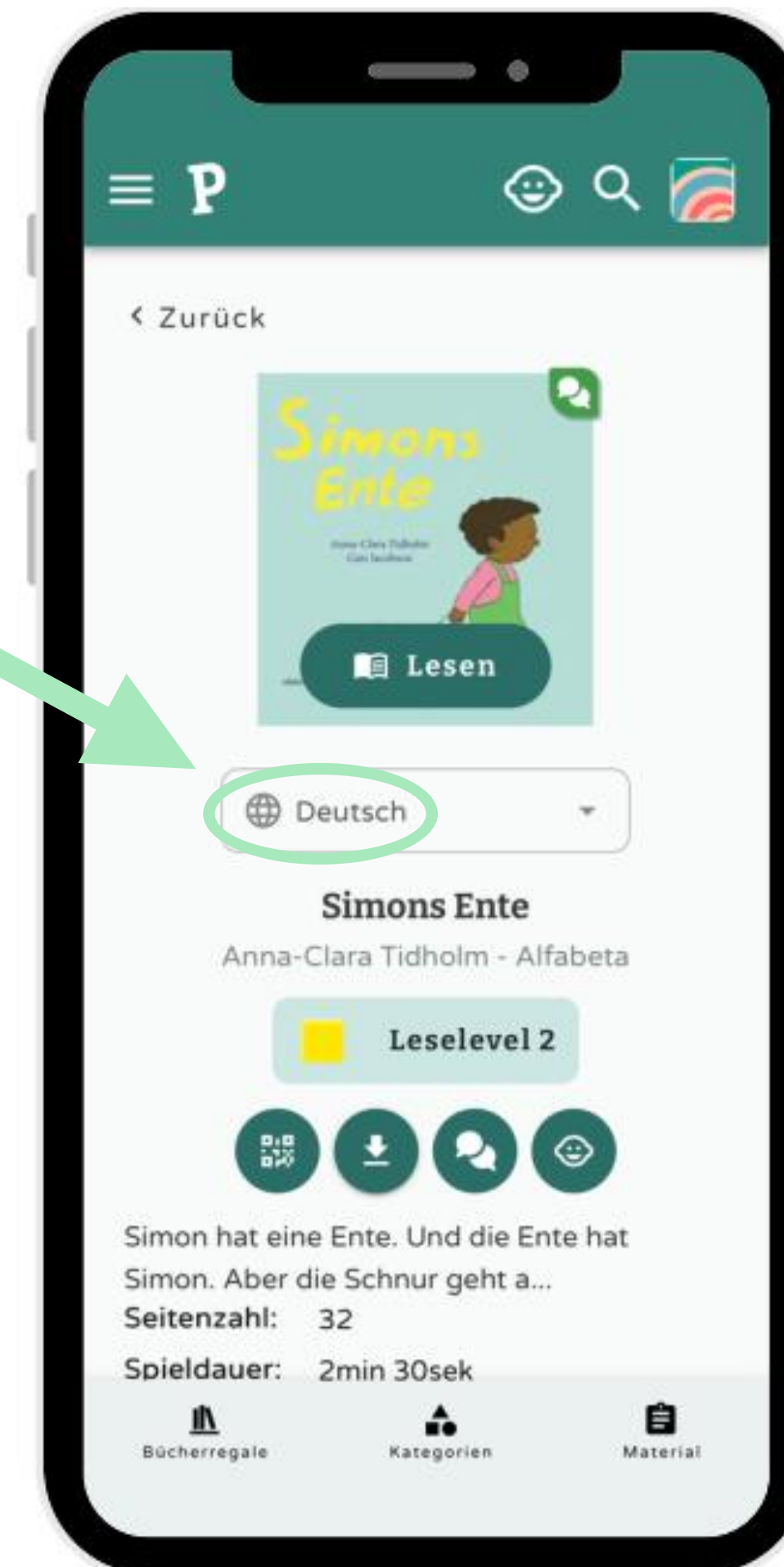
Langsam vorlesen • schnell vorlesen

Text gelb markieren an • Text gelb markieren aus

Vorlesen an • Vorlesen aus

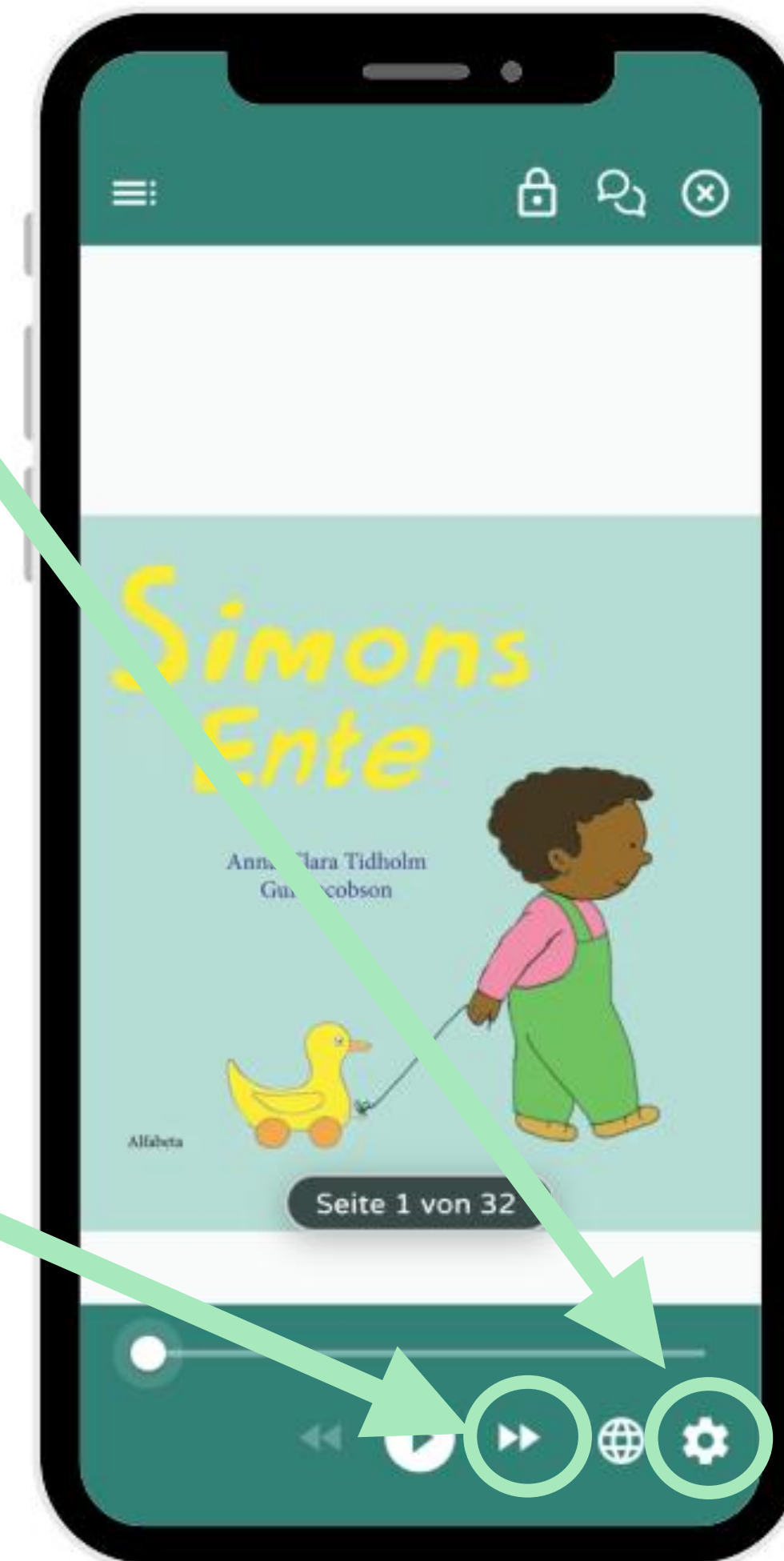


# Sprache für das Buch auswählen



# Automatisch umblättern • selbst umblättern


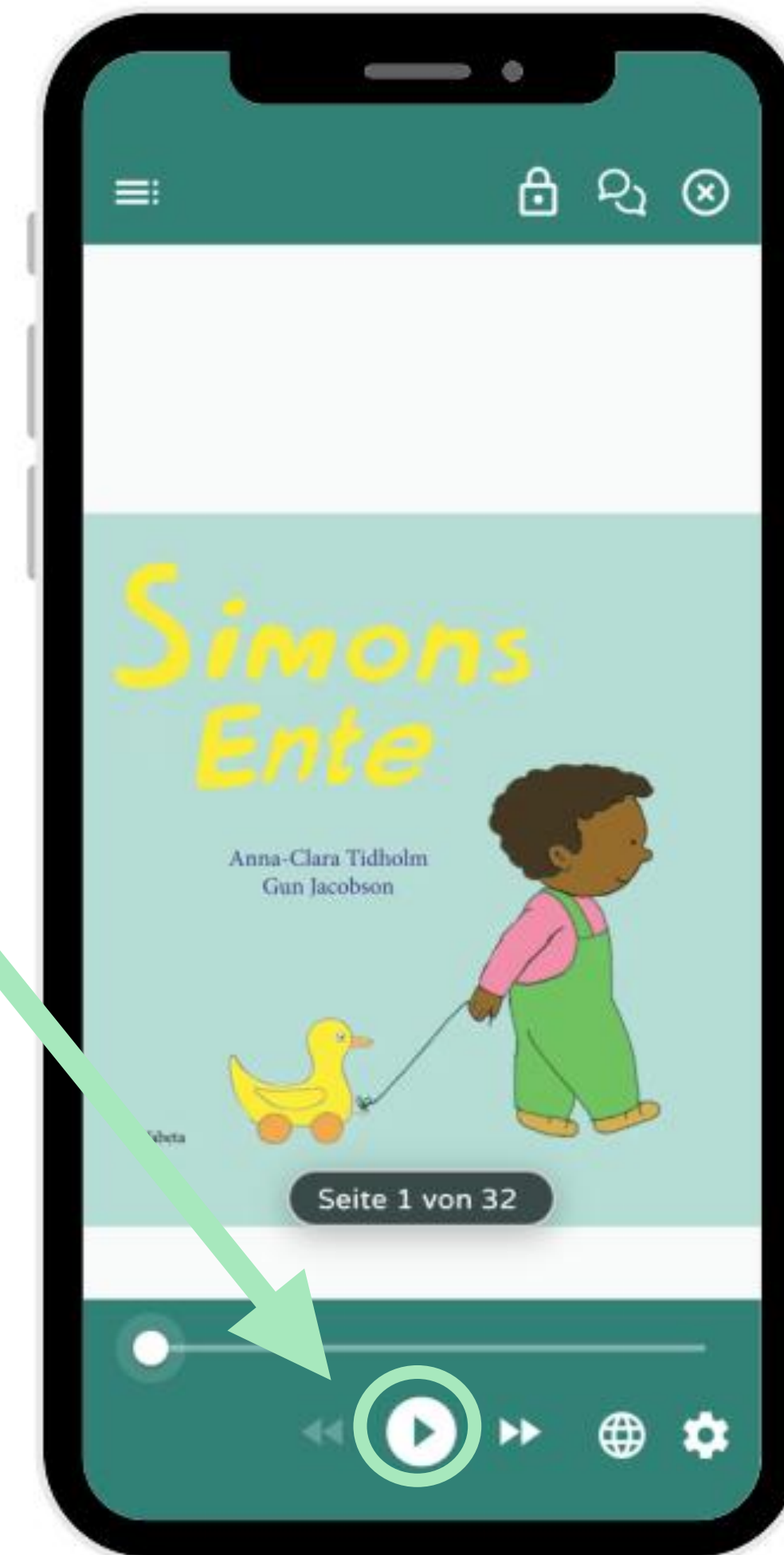
Nächste Seite



# Langsam vorlesen • schnell vorlesen

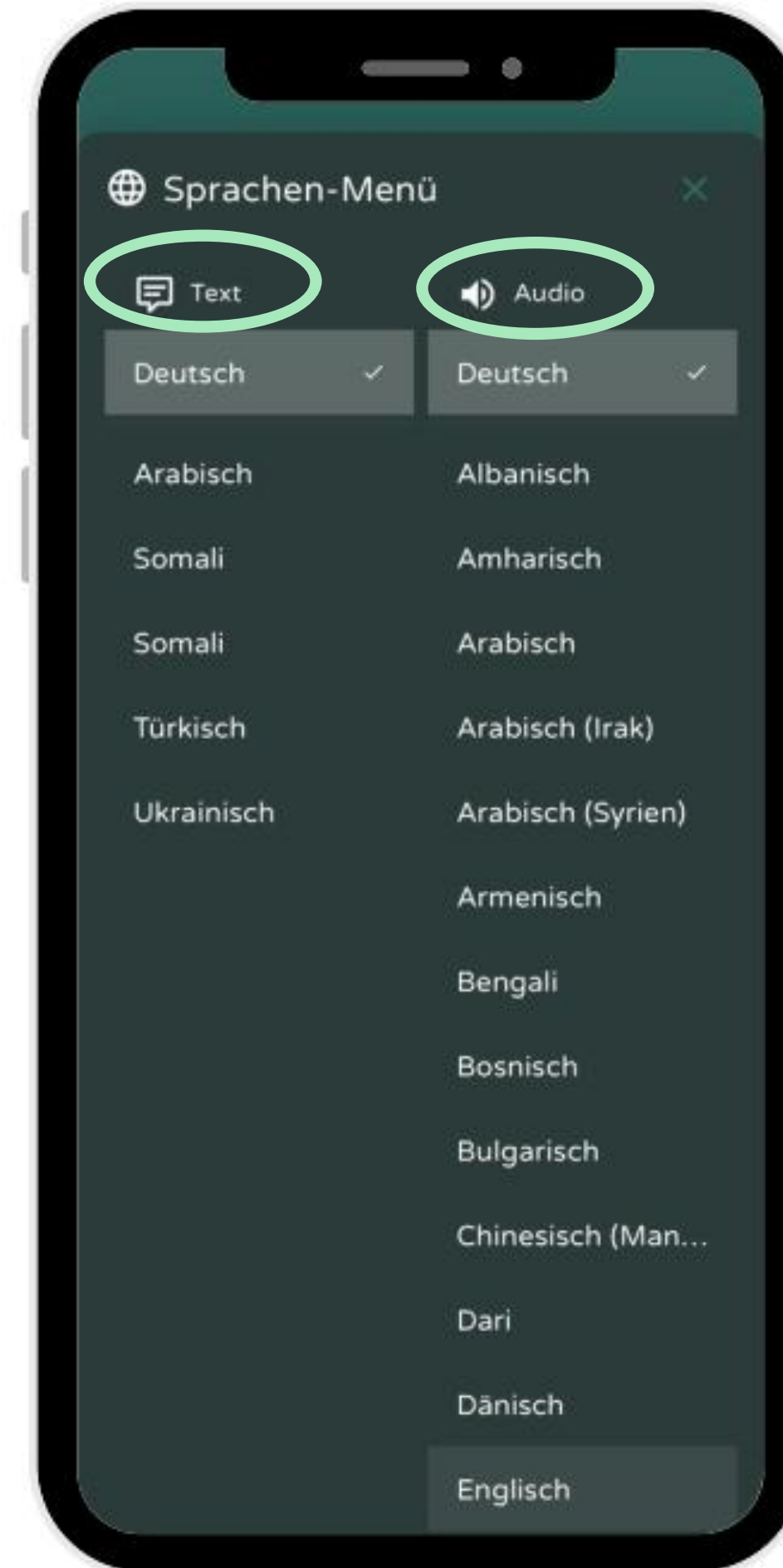


# Vorlesen an • Vorlesen aus



# Sprache im Buch wechseln

TEXT-Sprache  
AUDIO-Sprache



# POLYLINO FÜR FREUNDE

Kennen Sie noch andere Familien mit kleinen Kindern?  
Sprechen die Familien auch mehrere Sprachen?  
Diese Familien können sich auch für Polylingo anmelden.

Anmeldung Polylingo



zurück

# GEMEINSAM LESEN – SPRACHE LERNEN: SO KLAPPT ES!

Am besten lernt Ihr Kind sprechen, wenn es oft selbst sprechen kann und Spaß dabei hat.

Ihr Kind soll viele Möglichkeiten bekommen, selbst zu sprechen.

Zum Beispiel: Schauen Sie gemeinsam ein Bilderbuch an.

Das ist eine gute Übung für Ihr Kind.

**TIPP1: DAS KIND FÜHRT.  
DER ERWACHSENE WARTET AB.**

Probieren Sie aus:

Ihr Kind darf selbst das Buch auswählen.

Ihr Kind darf selbst die Seiten umblättern.

Ihr Kind entscheidet:

Welches Buch will ich ansehen?

Was will ich im Buch anschauen?

Wann will ich umblättern?

Wie lange will ich das Buch anschauen?

Wie schnell will ich das Buch anschauen?

Das bedeutet:

Ihr Kind darf alles alleine machen.

Ihr Kind darf selbst bestimmen.

Das ist gut so.

So lernt Ihr Kind am besten.

Das funktioniert mit Büchern aus Papier und in der Polyino App.

Warten Sie nach dem Umblättern etwas ab.  
Geben Sie Ihrem Kind Zeit.  
Das Kind darf zuerst sprechen oder etwas zeigen.  
Das ist wichtig.  
Denn so spricht man über das, was das Kind spannend findet.

Schauen Sie genau auf Ihr Kind:  
Wohin schaut Ihr Kind?  
Worauf zeigt Ihr Kind?  
Was sagt Ihr Kind?

So haben Sie und Ihr Kind Freude  
beim Anschauen.  
So helfen Sie Ihrem Kind beim  
Lernen von Sprache.

Zum Nachlesen:

[Durch Buecher zur Sprache ZEL Buschmann.  
pdf](#)

zurück

# TIPPS UND TERMINE FÜR FAMILIEN

# BERATUNGSANGEBOT

## Kommunales Integrations-Management (KIM)

### Wer kann kommen?

Das Angebot ist für Menschen aus anderen Ländern und deren Familien.

Egal, ob Sie schon lange in Deutschland sind oder erst neu.

## Zu welchen Themen wird beraten?

- Umgang mit Behörden  
zum Beispiel: Ausländeramt, Jobcenter,  
Sozialamt
- Geld für die Familie  
zum Beispiel: Kindergeld, BuT, andere Hilfen
- Kinderbetreuung und Schule für Ihr Kind
- Deutschkurse

- Themen der Gesundheit
- Arbeit  
zum Beispiel: Arbeitserlaubnis,  
Berufe lernen, weiteres Lernen
- Führerschein
- Bus und Bahn fahren
- Freizeit  
zum Beispiel: Sportvereine,  
Kinderbeschäftigung

Die Beratung kostet kein Geld.  
Niemand erzählt anderen, dass Sie dort waren.  
Die Berater und Beraterinnen erzählen nichts weiter.  
Sie können vieles in verschiedene Sprachen übersetzen.

Kommunales Integrationsmanagement –  
Case Management | Rhein-Sieg-Kreis

# HEIDELBERGER ELTERNTRAINING

Start: am 21.04.2026

Im Frühling gibt es in Bornheim einen Kurs für Eltern. Dort lernen Eltern, wie sie ihr Kind beim Sprechen lernen unterstützen können.

Der Kurs ist kostenlos.

Informationen: [Heidelberger Elterntraining \(HET\) | Rhein-Sieg-Kreis](#)

Anmeldung: [Anmeldeformular](#)

# POLYLINO KENNENLERNEN

In der VHS Bonn gibt es einen Kurs für Eltern.  
Dort lernen Eltern, wie sie die Polyfino App  
nutzen können.

Der Kurs ist kostenlos.

Der Kurs findet online statt.

Mittwoch, 22. April 2026, 16:00–17:30 Uhr

Anmeldung: [Anmeldeformular](#)

zurück